

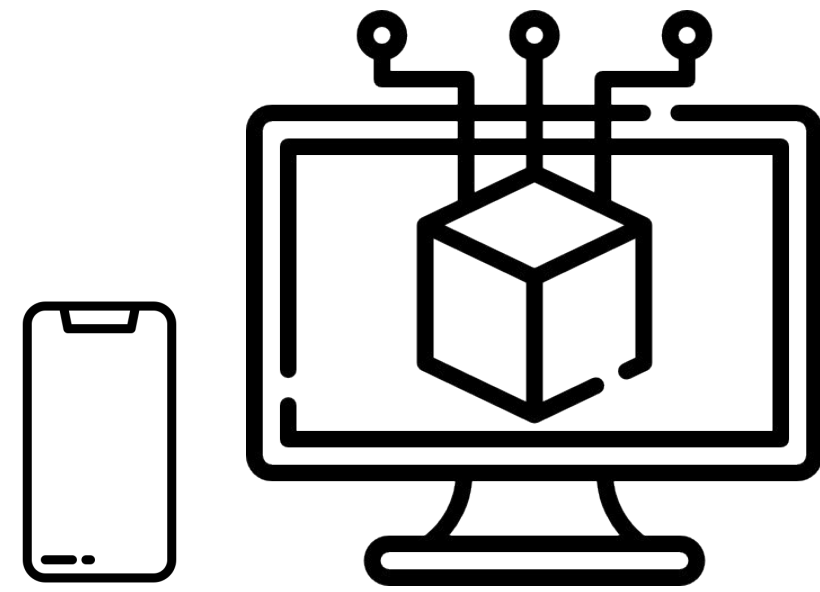
# OKR Success Hour #8

## OKR Tools

Was ist bei der Auswahl zu beachten?

Daniela Möllmann, Björn Schotte







INDIVIDUALSOFTWARE



BERATUNG  
TRAININGS



AGILE KULTUR  
SEIT 2005



TEAM-WORK

**FÜR UNSERE KUNDEN BAUEN WIR **PRODUKTE,**  
**DIE BEGEISTERN.****

Wenn wir Deiner Organisation helfen können, gemeinsam mit Euch Software zu entwickeln oder Euch zu technischen wie agilen Themen zu beraten, dann melde Dich gerne bei mir:

**Björn Schotte**

**+49-151-22668191**

<https://calendly.com/bjoernschotte/austausch>

# Was erwartet euch heute?

1. Entscheidungshilfe für die Toolauswahl
2. Optionen bei der Toolauswahl
3. Praxiserfahrungen

# Entscheidungshilfe für die Toolauswahl

## Recap OKR

- ❑ Ist ein **strategisches Ziele-System**
- ❑ Stärkt den gemeinsamen Fokus auf **die wichtigsten** strategischen Ziele in einem OKR - Zyklus
- ❑ Fördert **agiles Arbeit** in einer Organisation
- ❑ Fördert **Transparenz** im Unternehmen
- ❑ Fördert und benötigt **kollaborative Zusammenarbeit** auf allen Ebenen
- ❑ Fördert eine Organisation darin, sich zu einer **lernenden Organisation** zu entwickeln

# Entscheidungshilfe für die Toolauswahl

## Die richtige Fragestellung für die Toolauswahl

- ❑ Mit welchem Tool (an welchem Ort) kann ich die **strategischen Unternehmensziele** und ihren **Fortschritt** im Laufe eines Zyklus so **transparent**, einfach und eindeutig **für alle Mitarbeiter\*innen** zur Verfügung stellen, dass **klarer Fokus** geschaffen (gehalten) wird und eine **kollaborative Zusammenarbeit** an den strategischen Zielen zu jeder Zeit möglich ist?

# Entscheidungshilfe für die Toolauswahl

## Die richtige Fragestellung für die Toolauswahl

- Hinzu kommt die Klärung der Frage, **wann** das Tool **sinnvoll** eingeführt werden sollte.

# Optionen bei der Toolauswahl

## Möglichkeiten

- ❑ Starte am Anfang in der OKR Testphase erstmal mit dem, was du in deiner Organisation hast
  - ❑ dein Wiki, z.B. Confluence
  - ❑ dein Whiteboard, z.B. Miro
  - ❑ Excel und ähnliche Tools
  - ❑ ...
- ❑ Achte dabei darauf, dass z.B. der Aufbau der Seiten (z.B. Confluence oder Frames in Miro) für jedes Team / Unit identisch aufgebaut ist
- ❑ Überlegt euch einen sinnvollen Aufbau und adaptiert diesen von Zyklus zu Zyklus in eurer Testphase
- ❑ Macht Erfahrungen, wie eure individuelle Form der Kollaboration im Kontext OKR ausschaut

# Optionen bei der Toolauswahl

## Möglichkeiten

- ❑ kombiniert verschiedene Tools je nach OKR Event.
  - ❑ z.B. Miro für das OKR Planning und Alignment im All-hands für eine gute Kollaboration und Visualisierung
  - ❑ das Tool deiner Wahl für die weitere Betrachtung der OKR Sets im Zyklus



# Optionen bei der Toolauswahl

## Möglichkeiten

- ❑ Trefft auf Basis eurer Erfahrungen eine Tool-Entscheidung, die EUREN Prozess unterstützt
- ❑ Achtet darauf, dass das Tool leicht zu verstehen und zu bedienen ist, sonst verliert ihr eure Teams in der Nutzung
- ❑ Testet das Tool sorgfältig mit einem guten Querschnitt aus eurer Organisation, bevor ihr es ausrollt
- ❑ Macht euch bewusst, dass mit dem Handling des Tools auch die Akzeptanz von OKR verbunden ist
- ❑ Sorgt bei der Einführung für guten Support durch z.B. OKR Buddies, die in dem Tool gut geschult sind
- ❑ Wählt einen für euch guten Zyklus-Wechsel für die Einführung, in dem vielleicht nicht noch parallel der Jahresabschluss oder andere Tool-Einführungen in der Organisation stattfinden

# Praxiserfahrungen

## Wir haben Erfahrungen mit...

- ☐ Workpath
- ☐ Miro
- ☐ Confluence
- ☐ Excel



# Q&A + WIE KANN ES WEITER GEHEN?

**OKR Workshop:** Initiale Einführung oder “fix it” zur Behebung der Unwuchten

**OKR Consulting:** Aktive Begleitung auf Management- und Team-Ebene durch uns.



Ben Kölbl, OKR Consultant



Björn Schotte, Managing Director &  
OKR Consultant



Dani Möllmann, OKR Consultant